

REVISTA

AMIGAS DO EVA

3 a Edição
Maio 2012

Nesta edição
Aprenda a fazer em EVA
Flor
Dona Florinda
Aprenda a fazer em biscoit
vaquinha
Entrevista
Receita típica
Concursos de parcerias.
Oficinas
Homenagem.
Direitos de Artesão
Galeria das Amigas do EVA

ARTESÃS

Kátia Melo
Joelma Couto
Aline Carmo
Palmira Biscoit



canal Youtube

[HTTP://WWW.YOUTUBE.COM/WATCH?V=QLXUFOOA4RS](http://www.youtube.com/watch?v=QLXUFOOA4RS)

EDITORIAL

Olá amigas leitoras

Estamos aqui hoje publicando nossa 3ª edição da nossa revista digital que foi feita com muito amor e carinho, estamos inovando com PAPS e MOLDES, tudo feito e elaborado por nossas artesãs.

O nosso maior desafio é agradar a todas, e além do EVA estamos trazendo reportagens que vão facilitar nossas vidas, um pouco de culinária, e muito entretenimento,

Esperamos que vocês aprovelem e nos visitem no nosso blog: <http://amigasdoeva.blogspot.com.br/>

Ótima leitura

Amanda Ludolf



AMIGAS DO EVA

Publicação Caseira

AMANDA LUDOLF / PROPRIETÁRIA

MIRIAM CABRAL / ADMINISTRADORA

MEY RAMOS / TESOUREIRA

PALMIRA OLIVEIRA / RELAÇÕES PÚBLICAS

JÉSSICA ASSIS / DESIGNER BLOG

TAÍS / DESIGNER STAMP

REDATORA / WEB

PATRÍCIA GOMES FELÍCIO MIRANDA

Parceiros



Blog Parceiro

www.blogpintura.com.br



CONCURSO
Vidro
Líquido
DÁ PRÊMIOS

Participe
enviando sua
peça feita
com Vidro
Líquido.

VÁ ATE UMA
LOJA PARTICIPANTE


Mais de R\$ 2000,00
em prêmios além da
divulgação em
revista especializada.



Maiores informações em nosso site.
www.gatopreto.com.br



Desenvolvimento de produtos
Teste de nova matéria-prima
Criação de conceitos.





FLOR DE EVA

PAP da JOELMA COUTO

<http://ateliarteamiga.blogspot.com.br/>

VAMOS FAZER UMAS FLORZINHAS LINDAS.. QUE É MUITO FÁCIL E NÃO PRECISA NEM MODELAR...

ESSA FLORZINHA PODE SER USADA EM VÁRIOS TRABALHOS.. VAMOS APRENDER?

MATERIAL: EVA **SELLER** NAS CORES DE SUA PREFERÊNCIA. MOLDES, COLA INSTANTÂNEA, TESOURA

MODO DE FAZER:

RISQUE O EVA E CORTE DE ACORDO COM O MOLDE, ESSE VAMOS FAZER COM 3 FLORZINHAS. RECORTE ENTRE AS PÉTALAS PARA MELHOR FLEXIBILIDADE QUANDO FOR FORMAR A FLORZINHA.



AGORA, VOCÊ VAI COLAR PÉTALA COM PÉTALA PARA FORMAR O MIOLO DA FLOR.

PASSE COLA NAS BORDAS EMBAIXO, POIS EM CIMA PRECISAMOS PARA MOLDAR.

COLE A PÉTALA, UMA ABRAÇANDO A OUTRA. ASSIM COMO MOSTRA A FOTO.



PEGUE A OUTRA FLORZINHA RECORTADA, PASSE COLA NO MEIO PARA COLAR O MIOLO QUE VOCÊ FEZ.





RECORTE A SÉPALA DE ACORDO COM O MOLDE E PASSE COLA NO CENTRO PARA COLAR A FLOZINHA QUE VOCÊ FEZ.



Chaveiro



Caixinha



PAP VAQUINHA BISCUIT

PALMIRA BISCUIT

Materiais:

Massa de biscoito nas cores: Branco, Marrom, Amarelo, Rosa bebê e Vermelho. Estecas para Biscoito, palito de dente, cola branca, miçangão preto, flores de biscoito, laço de cetim ou algum tipo de enfeite. Maquiagem, caneta gel preta e Imã redondo.

Pegue um pedaço de massa branca e faça uma bolinha maior que uma moeda de 1 real. Dê uma amassada na bolinha.



Pegue um pedaço de massa marrom e faça uma bolinha oval. Amasse também nas mãos.

Cole na bolinha branca feita anteriormente.

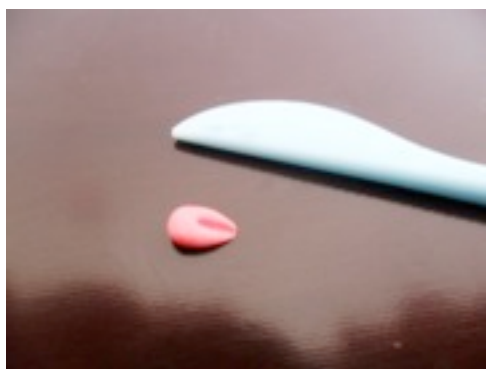
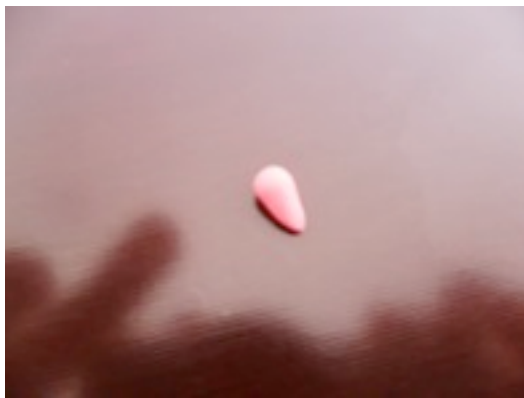


Faça dois furinhos no focinho para fazer as narinas. Use a estaca de furo.




Faça um furinho em baixo do focinho para ser a boquinha.

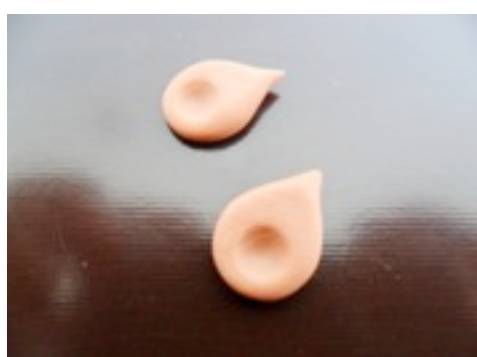
Com a massinha vermelha faça uma coxinha bem pequena, amasse e vinque no meio com a estaquinha de faquinha.



Faça os furinhos dos olhos com a esteca de furo.
Cole o miçangão apertando bem na massinha.



Faça duas coxinhas marrons aperte-as e marque com o maçador de bolinha.




Cole na cabecinha da vaquinha pressionado um pouco para dar uma amassadinha.

Faça os chifres, com massinha amarela ,duas coxinhas.



Colar perto da orelha ,um de cada lado.
Cole uma flor ou laço(um enfeite) em um dos lados da cabeça.Pinte os olhos com caneta gel preta ,primeiro os cílios depois em cima dos olhos.



Cole com cola branca o imã redondo a trás



Está pronta sua vaquinha..



De Palmira Biscuit
Aceito encomendas.
Cel:(19) 81569116

Blog: <http://www.palmirabiscuit.blogspot.com/>

Email: Palmira.deoliveira@yahoo.com.br

Canal do youtube: <http://youtu.be/tnXIqm2tibY>

Parceiros



Parceria de blogs
Amigas do EVA

DONA FLORINDA EM EVA


PAP ALINE CARMO



PRIMEIRO PASSE OS MOLDES PARA O EVA , USANDO UM PALITO DE CHURRASCO E COMECE REVESTINDO A BOLA DE 75MM COM A COR PELE E A COR DO CABELO QUE DESEJAR.



FAÇA O MESMO COM O CORPO, PASSE O MOLDE PARA O EVA E USE A METADE DA BOLA DE 35MM OU 40MM .



COMECE MODELANDO OS PÉS , USANDO AS BOLAS DE 40MM E 35MM





Modelo Dona Gerinda
By Jéssica Corino
pelição de
Tensoura e
Cintura e Dama



Joana, Joana!
As cores da roupa ficam a escuras
da roupa.
Quero que seja mais amarela
alinhamento de cores com a
Bom, fica me manda a foto!
Beijos e volte a todos e todos!

Medida para Dama
gosto (pale)
Cintura (cor de preferência)
Cintura: fustão com EVA
Janta elasticidade
Bola 75 cm

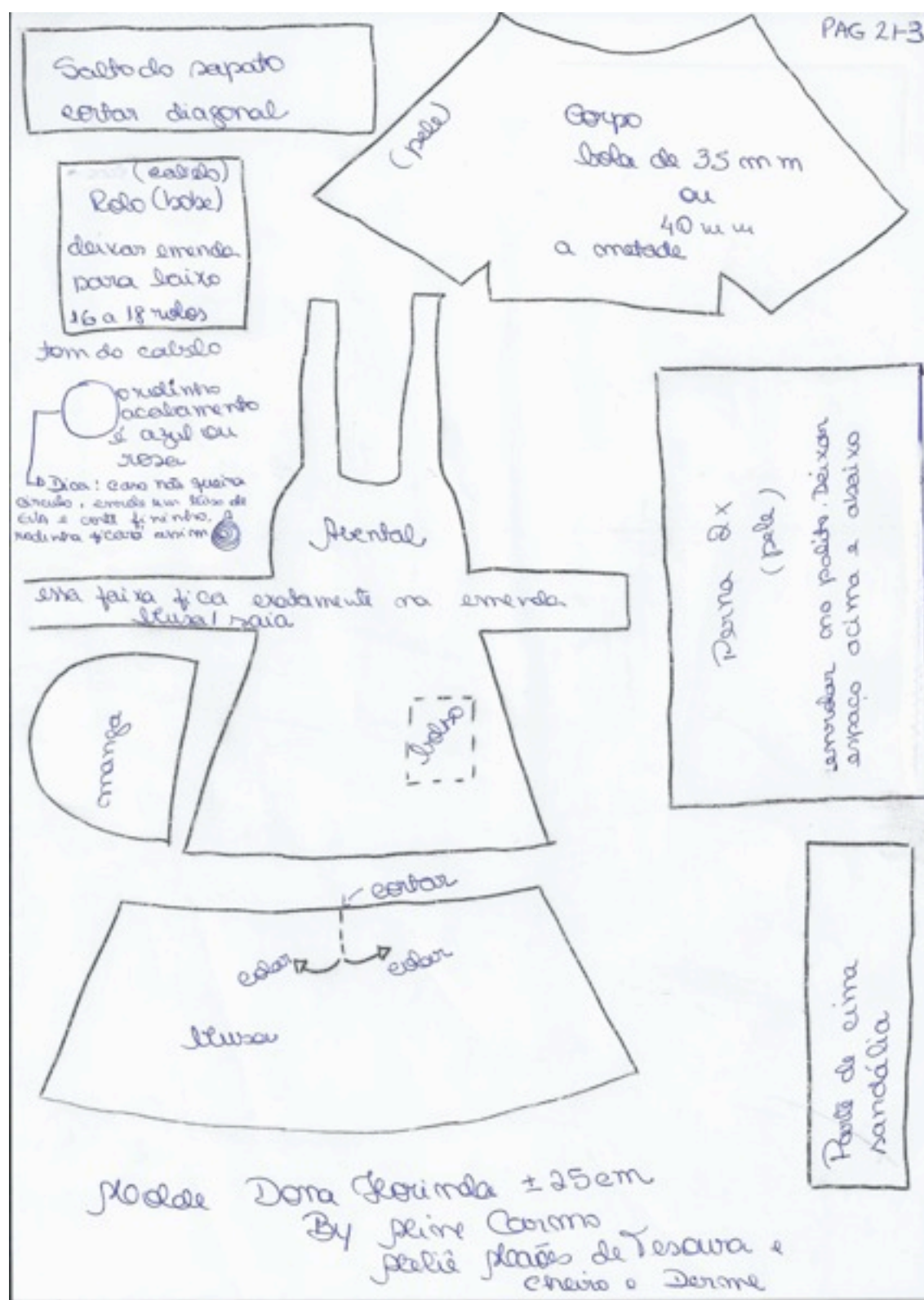
Calcinha
Bola de
que colar no corpo

Medida para pe'
Bola 40/35 mm
ou
35 mm/35 mm
ou
40 mm/40 mm

Sala Dona Gerinda
Pensei, ela deveria ser ajustada conforme
o corpo e/ou para usar. Então será feita
de ajustar fecho e altura.

Dividas entre em contato
pelo e-mail alinacoma@yahoo.com

Dedico meus trabalhos a carinhosa e
gentil amiga Eliani Lemos / Jéssica Sabotés
Jéssica Lemos que me ajudou a criar um
momento difícil de minha vida e me deu
o maior incentivo que eu poderia rece-
ber para iniciar esta gestora arte.
Jéssica Lemos



ALINE CARMO

<http://ateliècheiroederme.blogspot.com.br/>



Ateliê das nossas artesãs



Ateliê das nossas artesãs



Ateliê das nossas artesãs



Fábrica de Sonhos
by Ju Rodrigues



Atêlie Vanessa Art's
Artes em EVA

Contato:
vanessafialhojunqueira@gmail.com
Fonte page: nenessaartes.blogspot.com

Bonecas Focuchas, Pontadeiras, peças planas,
confeção de peças personalizadas, aluguel de
peças a provençal, mesas, bandejas, e peças
separadas, tudo para sua festa

Entregas para todo Brasil

R: Joaquim Ferreira, 57
Lucas monteiro
Congonhas/ MG




ATELIÊ
PATHY
ART'S

Lembrancinhas em EVA, apliques, Magrela,
Fofuchas, Brindes, etc.

E-mail: pathytab@gmail.com

blog: <http://ateliopathyarts.blogspot.com.br/>



Ateliê Pathy Art's
<http://ateliopathyarts.blogspot.com.br>



ENTREVISTA ELAINE NOBRE DE ASSIS

Blog: WWW.esculeasibitinhas.blogspot.com /

WWW.pimpimartes.blogspot.com

Elaine mora em Lima/ Peru

O que é arte para você?

A arte para mim é uma forma de expressão emocional e física, terapia e diversão.

Há quanto tempo você trabalha com artesanato?

Desde quando tinha 7 anos, pois sempre tive um espelho de artesã em minha casa, que é minha mãe e minha Irma, lembrando que tenho sangue de índio artesão nas veias...rsrsrs

Quais os tipos de artes você faz?

EVA, crochê, tear de prego, brincos, colares, pulseiras, pirografia, cesta de palha, meia de seda, biscuit... etc.

Em sua opinião o que a mídia faz de bom para o artesanato?

Hoje podemos dizer que a mídia esta com total apoio nas artesãs não somente por consumo de seus produtos, mas também baseado na terapia com pessoas com distúrbios psicológicos, incentivando a auto estima e o bom humor

No seu cantinho o que não pode faltar?

Uma agenda decorado e um lápis para desenhar.

Faça uma comparação você pessoa e você artesã

Creio que sou a mesma fofulete de artesã como pessoa. Me encanta estar com meus amigos, compartilhar aprendizados, dividir e acima de tudo manter minha postura moral com meus amigos e amigas que conquistei durante esses anos de minha vida, seja pessoalmente como virtualmente. As fofuletes Elaine são as mesmas... não podem mudar de caráter e nem ética... sou sempre eu...

Beijos.




RECEITAS TÍPICAS

ESTADO: RIO GRANDE DO SUL



Receita de Arroz de Carreteiro



Tempo de preparo: 20 min

Rendimento: 10 porções

Dificuldade: fácil

Rio Grande do Sul

0.0012345

Ingredientes da Receita de Arroz de Carreteiro

1 kg de charque

6 colheres (de sopa) de óleo

3 dentes de alho

1 cebola

2 1/2 xícaras de arroz

Como Fazer Arroz de Carreteiro

Modo de Preparo:

Afervente o charque, trocando uma vez a água. Se o charque for caseiro, basta deixar cinco horas de molho. Se for comprado, deixe-o de molho por uma noite. Pique o charque em cubos médios e coloque na panela com o óleo para fritar. Se o charque for gordo, coloque menos gordura. Esmague o alho e pique juntamente com a cebola. Quando o charque estiver bem dourado, coloque a cebola e o alho picados para fritar. Junte o arroz (o gaúcho campeiro não lava o arroz) e deixe-o fritando um pouco. Coloque água fervendo até dois dedos acima do arroz. Prove o sal e cozinhe em fogo baixo até o arroz ficar macio.

ENQUETE

COMO É A AJUDA DA PREFEITURA DE SUA CIDADE COM O ARTESANATO?

DE QUE FORMAS, QUAIS SÃO AS AJUDAS, QUAIS PROGRAMAS A SECRETARIA DE CULTURA FAZ COM ARTESÃS?

Não Esqueçam de deixar o nome de cidade e estado ok?

[Solange Marques](#) aki na minha cidade quase não tem nada de artesanato, e não vejo nenhuma ajuda do prefeitura. Total descaso. Goiânia-Goiás

[Devair E Luciana Ramalho](#) aki em Goiânia quase não tem nada de artesanato e muito menos ajuda da prefeitura tem somente uma feira de artesanato as domingos e mesmo assim pra entrar tem k fazer promessa porque não consegue ponto lá chama se feira do cerrado

[Suzana Lopes](#) Acredito eu que minha cidade a prefeitura até apóia o artesanato, só não sei se ela ajuda com a parte financeira. Sei que as pessoas, não valorizam nada. São Vicente São Paulo.

[Mirian Cabral](#) aqui em São Paulo , conseguimos diversas oportunidades no ramo de artesanatos , mais na região onde moro em São Mateus é muito difícil em questão de apoio da prefeitura ou sub prefeituras precisamos de mais apoio para área da cultura em geral .

[Patrícia Gadioli](#) aqui onde eu moro, a prefeitura não ajuda tbm, o que tem é um espaço que alguns artesãos se juntam e fazem feiras, por conta própria com um alvará, que é claro, é expedido pela prefeitura, mas não existe incentivo.Moro no segundo distrito de cabo Frio RJ

[Lucélia Do Rosário](#) Semana passada fui até a Prefeitura aqui da minha cidade: Piraquara/PR ,para perguntar sobre a carteirinha de artesão,e o rapaz que me atendeu disse que aqui não tem essa carteirinha,aí perguntei sobre a feirinha que tem aqui todas as quintas-feira,aí ele falou que eu posso montar uma barraquinha lá e tentar vender,se eu ver que está dando lucro,aí eu volto lá e eles tiram um alvará pra mim poder vender sem problemas,mesmo porque essa feirinha não é regulamentada pela prefeitura por ter várias pessoas trabalhando nela que vem de outras cidades aqui perto,aqui é assim que funciona...

[Delma Paukoski Soares Barbosa](#) AQUI EM SÃO PAULO,PELO MENOS AQUI NA MINHA REGIÃO DA MOOCA, VILA DIVA, VILA FORMOSA DESCONHEÇO INCENTIVOS, A UNICA COISA QUE CONSEGUI FOI A CARTEIRINHA DA SUTACO DO ARTESÃO (ESTADUAL) QUE ME AJUDA SE PRECISAR COM NOTA FISCAL PARA VENDER EM LOJAS

ENQUETE

Jessica Assis Aqui onde moro Cariacica ES , eles ajudam sim , consegui ajuda na primeira vez q fui lá a casa do empreendedor juntamente com a prefeitura tem um projeto bem legal q eu ate faço parte q é a Feirarte , ganhamos ate barraca emprestada da prefeitura , só q eles suspenderam por um tempo por falta de organização num tava funcionando , mais aqui eles tem iniciativa com artesanato e sempre q podem promovem algo nesse sentido de divulgar o artesanato

Katia de Mello AQUI EM PIRACICABA-SÃO PAULO, O ARTESANATO TEM UM ESPAÇO BASTANTE ATRATIVO COM FEIRAS TODO FIM DE SEMANA, E AGORA COM O SURGIMENTO DO CRAS, ELES ESTÃO INCENTIVANDO AS PESSOAS DE BAIXA RENDA E COM POUCO ESTUDO, A TER UMA FORMA DE RENDA EXTRA, A PREFEITURA TEM ALGUNS PROJETOS COM RELAÇ

Katia de Mello COM RELAÇÃO A ISSO, NO CRASS OS CURSOS DE ARTESANATO SÃO DADOS DE GRAÇA POR PROFESSORES VOLUNTÁRIOS, EU ACHO.

Amanda Ludolf meninas e a sutaco o que ela faz por nos? aki eu não tenho conhecimento da sutaco?

Jessica Assis nem sei o q é

Daniela Rodrigues Na minha cidade tem muitas coisas de artesanato mais aqui e mais turismo e eu não sei o que a prefeitura etc faz pra ajudar mais vou me informar e depois eu falo....sou de caldas novas Goiás

Ana Maire aqui na minha cidade era feito um cadastro para esses professores e depois se faziam inscrições nas escolas para determinados cursos,hoje não sei se ainda tem.É feito feiras livres nas terças e quintas feira em caxias.Duque de caxias RJ

Edna Costa aqui na minha cidade ,ainda é coronelismo, um burro grita e resto abaixa a cabeça , ã temos espaço e nem acesso a nada ,preciso ir pra outra cidade dar aulas e eventos de artes,temos muitas ótimas artesãs ,mas a prefeitura nem olha, cidade Santa Rita PB . isso me revolta aff...

Palmira Oliveira Aqui em Pirassununga é nova a filial do sutaco, a divulgação de nossos trabalhos pela prefeitura ainda está engatinhando ,mas aparentemente se continuar assim no futuro o artesão terá mais oportunidades do que nas prefeituras anteriores.

Andreia Rocha Brandão nossa aqui na minha cidade não sei,nunca nem ouvi falar.

Capricho Evartes aki , o incentivo para arte é bem pouco , há apenas uma feira permanente que funciona nos fins de semana e é apenas para grandes artesãs !!

DIREITOS DOS ARTESÃO

Por Amanda Ludolf

Olá amigas

Bom vamos com nossa duvidas e informações

A primeira é a tão famosa e sem informação carteirinha do artesão:

O que é ela: uma carteira que te identifica o artesão cada estado tem suas formas de emissão, mais o direito e igual em qualquer estado, temos com ela desconto em lojas que vende produtos artesanais, alvará com a prefeitura para vendermos e lecionarmos nos pontos autorizados, tais como feiras, oficinas e cooperativas municipais. E podemos emitir notas fiscais.

Depois a duvida de como nos profissionalizarmos já que a carteirinha nos formalizamos artesão, temos todo direito de qualquer outro profissional, tais como carteira assinada, seguro de vida, auxilio maternidade e FGTS , e pra conseguir isso temos que ir na agencia da previdência social mais perto de nos e abrir um NIT que é o numero do seu cadastro na previdência, documentos necessários, RG, CPF, carteira de trabalho , um comprovante de residência, pagaremos referente a 20% do piso salarial uma bagatela que não passa de 40,00 reais, após 15 anos de contribuição a tão sonhada aposentadoria, Ah só mais uma informação temos que nos registrar como empreendedor individual..

Segue o link para maiores informações:

<http://www.portaldoempreendedor.gov.br/modulos/inicio/index.htm>

Bom agora tudo certo somos formalizados e profissionais, agora vamos conhecer o SEBRAE?

Queremos crescer mais e até abrir uma cooperativa como já falamos aqui na grupo, o SEBRAE da auxílio, capacita e patrocina o micro empresário, Auxilia em informações para pessoas como nos Capacita com cursos presencias e a distância totalmente online que para nos é maravilhoso e ainda ganhamos diploma tudo gratuito,

Segue o link: <http://www.ead.sebrae.com.br/hotsite/>

E com relação ao patrocínio? Depois de uma consulta com o pessoal do SEBRAE eles nos ajudam em abrir uma microempresa nos ajudam financeiramente com empréstimos que serão pagos após nosso negocio dar lucros e ainda teremos ajuda administrativa com auxilio de escritórios de contabilidade conveniados com o SEBRAE.



HOMENAGEM KATIA MELO

<http://lalinha-blogspot.blogspot.com.br/>

Nossa homenageada é Katia Melo.

Mora em Piracicaba, SP, é casada a oito anos com Denilson, que é motorista de caminhão, que alias precisa de frete mãe de dois filhos maravilhosos, Ana Laura e Jean Gabriel,

Faz artesanato desde pequena, com incentivo da mãe começou pintando e depois fazendo trico, croché, bordado, fuxico, chinelos e no momento está trabalhando com EVA.

Ela diz que com o EVA ela descobriu o seu dom e agora ninguém mais segura..e ela ainda fala:

“como diz o popular eu pinto, bordo e fuxico (no bom sentido).






Galeria



Ateliê Pathy Art's
<http://ateliopathyarts.blogspot.com.br>





Galeria



AGRADECIMENTOS
PARA A NOSSA 3A EDIÇÃO

Agradecemos a toda a equipe e artesãs

Amigas do EVA

Para saber mais sobre nós acessem:

<http://amigasdoeva.blogspot.com.br/>

